




behle



Bruttopreislite Sanitärprodukte
Sicherheitsausstattungen für Bad und WC

behle Beschläge
GmbH & Co. KG
Auf der Schanze 8
34454 Bad Arolsen
Tel. 05691 6282-0
Fax 05691 6282-10
info@behle.com
www.behle.com

Komfortable Sicherheitsausstattungen


in Bädern, Waschräumen und Toiletten

behle Sanitärprodukte aus Edelstahl in stabiler Konstruktion und klarem Design sind für den Einsatz in Bädern, Waschräumen und Toiletten bestimmt.

Sie sind für den Objekt- und Privatbereich geeignet und dienen als Hilfen für Personen mit und ohne körperliche Einschränkungen.



behle Brausehalterstange (hgb) aus Edelstahl mit Brausehalter aus Polyamid.
Der Brausehalter zur einhändigen Bedienung ist ohne Hebel oder Drucktaste leicht verstellbar.



behle Stützklappgriff (kg) aus Edelstahl zum Einhängen.
Der Stützklappgriff ist leicht klappbar, die Bremswirkung einstellbar.
Wenn der Stützklappgriff nicht benötigt wird, erfolgt die Abdeckung der Halterung mit einem Blindschild.



behle WC-Bürstengarnitur (bgw) aus Edelstahl zur Wandmontage oder stehend.
Der Behältereinsatz aus Polyamid mit Abtropfreservoir ist zum Reinigen leicht herausnehmbar.



behle.com

Unser Onlineshop bietet Ihnen zahlreiche Vorteile und macht das Bestellen unkompliziert und schnell. Dank der benutzerfreundlichen Gestaltung finden Sie Ihre gewünschten Produkte mühelos und intuitiv mit nur wenigen Klicks.

Unser Shop ist rund um die Uhr, 24/7, für Sie geöffnet. Sie können jederzeit die Verfügbarkeit der Produkte auf einen Blick prüfen und bequem Ihre Bestellung abschließen.

Deutsch



Suchbegriff ...

0,00 €*

Home **Sanitär** Baubeschlag Verkaufsunterlagen Bezugsquellen

Sanitär > Handtuch- / Badetuchhalter

Profil Oberfläche Achsmaß (B) Rosetten Preis

behle Winkelgriff 90° (wg...) aus Edelstahl, 30 mm, Höhe 90 mm, feinmatt poliert

Details

behle Handtuch-/Badetuchhalter (bh) aus Edelstahl, Ø 30 mm, Höhe 82 mm, feinmatt poliert

Details

behle WC-Papierhalter (ph) aus Edelstahl, Bügel U-Form Ø 16 mm 150 mm breit, feinmatt poliert

Details

Informationen

Allgemeine Geschäftsbedingungen
Datenschutzhinweise
Cookies verwalten
Impressum

Service

Bestellung, Versand und Bezahlung
Anwenderinformationen
Hotline: + 49 5691 6282-0
Kontakt

Zahlungsarten

Kreditkarte
PayPal
Vorkasse
Rechnung

Zertifizierung



Die behle Sicherheitsausstattungen sind gemäß der Norm EN 12182:2014 geprüft und erfüllen die höchsten Anforderungen an Belastbarkeit, Verlässlichkeit und Sicherheit für Medizinprodukte. Sie sind bis zu einer Belastung von 150 kg geprüft. Die Zertifizierung wurde durch den TÜV SÜD in Hannover durchgeführt, was die Qualität und Sicherheit unserer Hilfsmittel eindrucksvoll bestätigt.



behle Produkte sind CE-konform und entsprechen den strengen Vorschriften für Medizinprodukte der Klasse 1. Dies garantiert höchste Sicherheit und Qualität, um die Anforderungen im medizinischen Umfeld optimal zu erfüllen.

Werkstoffe

behle Produkte werden ausschließlich aus rostfreiem Edelstahl und hochwertigem Polyamid gefertigt, womit eine herausragende Langlebigkeit und Zuverlässigkeit erreicht wird.

Sonderabmessungen

behle Produkte sind standardmäßig in verschiedenen Achsmaßen erhältlich und werden zusätzlich auch nach Maß gefertigt. Detaillierte Informationen und Preise zu Sonderabmessungen erhalten Sie auf unserer Webseite behle.com oder auch gern auf Anfrage.

Aufbau Bestellnr.

Beispiel: Duschhandlauf SE 30.760.760.60 dh

Sanitär	Durchmesser	Abmessung	Oberfläche	Abkürzung
SE	30	.760.760	.60	dh

Oberflächen

Standard

	.60	Edelstahl feinmatt poliert		.62	Edelstahl hochglanz poliert
	.64	pulverbeschichtet RAL 9005 schwarz Feinstruktur matt		.66	pulverbeschichtet RAL 9010 weiß Feinstruktur matt

Sonderfarben

Die Produkte können neben den Standard-Oberflächen auf Anfrage auch nach RAL- oder DB-Farben sowie in Sonderfarben -von gewünschten Farbherstellern- pulverbeschichtet werden.

Sicherheitsausstattungen

- Haltegriffe	6
- Winkelgriffe	6
- Brausehalterstangen	7
- Duschhandläufe	8
- Klappsitze	9
- Stützgriffe	10
- Rückenstütze	11

Ausstattungsprodukte

- Vorhangstangen	12 - 13
- Handtuch-/Badetuchhalter	14 - 16
- WC - Papierhalter	17
- WC - Bürstengarnituren	18
- Lotionbox	19
- Wandhaken	19

Montage

- Montagesets	20
- Vormontage	21

Anhang

- Zertifikate	22
- Geschäftsbedingungen	23

Preisangaben

Bruttopreise ohne MWSt, gültig ab 01.01.2026.

Kontaktdaten

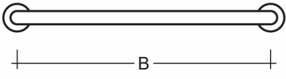
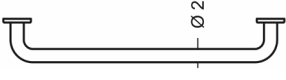
- Onlineshop B2B
behle.com

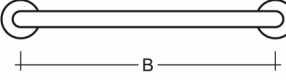

- behle Beschläge
Vertrieb Innendienst
Telefon 05691 6282-0
vertrieb@behle.com

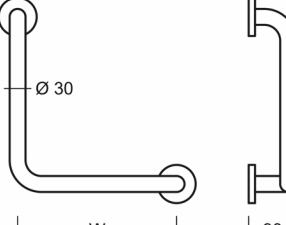
- Michael Grombein
Verkaufsleiter Außendienst
Mobil 0151 1145 5556
michael.grombein@behle.com

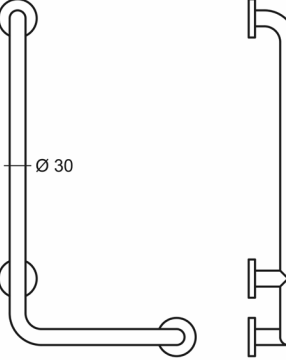
Haltegriffe / Winkelgriffe aus Edelstahl

Bestellnummer	Achismaße		Bruttopreise (Oberflächen)	
	B / W	S	.60 feinmatt	.62 hochglanz .64 schwarz .66 weiß

		behle Haltegriff (hg)			
					
		Ø 25			
		SE 25.200... hg	200	59,30 €	69,90 €
		SE 25.300... hg	300	62,10 €	74,30 €
		SE 25.350... hg	350	63,70 €	77,30 €
		SE 25.400... hg	400	65,60 €	79,20 €
		SE 25.600... hg	600	71,30 €	88,00 €
		SE 25.800... hg	800	77,00 €	96,70 €
		nach Maß			
		SE 25... hg (Achismaß in Bestellnr. ergänzen)		auf Anfrage	

		behle Haltegriff (hg)			
					
		Ø 30			
		SE 30.200... hg	200	65,00 €	75,60 €
		SE 30.300... hg	300	65,00 €	77,10 €
		SE 30.350... hg	350	67,30 €	80,90 €
		SE 30.400... hg	400	70,70 €	84,40 €
		SE 30.600... hg	600	77,10 €	93,90 €
		SE 30.800... hg	800	83,60 €	103,40 €
		SE 30.1000... hg	1000	90,10 €	112,90 €
		nach Maß			
		SE 30... hg (Achismaß in Bestellnr. ergänzen)		auf Anfrage	

		behle Winkelgriff 90° (wg)			
		SE 30.300.300... wg	300	300	77,50 € 95,80 €

		behle Winkelgriff 90° (wg...)			
		SE 30.300.600... wgl	300	600	143,40 € 170,80 €
		SE 30.300.600... wgr	300	600	143,40 € 170,80 €
		SE 30.400.900... wgl	400	900	156,40 € 189,80 €
		SE 30.400.900... wgr	400	900	156,40 € 189,80 €
		SE 30.500.750... wgl	500	750	153,10 € 185,10 €
		SE 30.500.750... wgr	500	750	153,10 € 185,10 €
		SE 30.500.1000... wgl	500	1000	162,80 € 199,30 €
		SE 30.500.1000... wgr	500	1000	162,80 € 199,30 €
		nach Maß			
		SE 30..... wgl (Maße in Bestellnr. ergänzen)		auf Anfrage	
		SE 30..... wgr (Maße in Bestellnr. ergänzen)		auf Anfrage	

		behle Winkelgriff 135° (ws...)			
		SE 30.400.400... wsl	400	300	83,80 € 105,10 €
		SE 30.400.400... wsr	400	300	83,80 € 105,10 €
		SE 30.500.300... wsl	500	300	83,80 € 105,10 €
		SE 30.500.300... wsr	500	300	83,80 € 105,10 €
		nach Maß			
		SE 30..... wsl (Maße in Bestellnr. ergänzen)		auf Anfrage	
		SE 30..... wsr (Maße in Bestellnr. ergänzen)		auf Anfrage	

Brausehalterstangen aus Edelstahl

Brausehalter aus Polyamid

	Bestellnummer	Achismaße		Bruttopreise (Oberflächen)	
		W	S	.62 hochglanz .64 schwarz .66 feinmatt	.62 hochglanz .64 schwarz .66 weiß
<p>(Griff links)</p>	behle Winkelgriff 90° (wb...) mit Brausehalter				
	SE 30.600.1150... wbl	600	1150	225,90 €	265,40 €
	SE 30.600.1150... wbr	600	1150	225,90 €	265,40 €
	nach Maß SE 30..... wbl (Maße in Bestellnr. ergänzen) SE 30..... wbr (Maße in Bestellnr. ergänzen)			auf Anfrage auf Anfrage	
	behle Brausehalterstange (hgb) Ø 25				
	SE 25.600... hgb	600		127,90 €	144,60 €
	SE 25.900... hgb	900		136,40 €	157,70 €
	SE 25.1150... hgb	1150		145,00 €	170,80 €
nach Maß SE 25... hgb (Achismaß in Bestellnr. ergänzen)			auf Anfrage		
	behle Brausehalterstange (hgb) Ø 30				
	SE 30.600... hgb	600		133,80 €	150,50 €
	SE 30.900... hgb	900		143,40 €	164,70 €
	SE 30.1150... hgb	1150		153,10 €	179,00 €
nach Maß SE 30... hgb (Achismaß in Bestellnr. ergänzen)			auf Anfrage		
	behle Brausehalterstange (hbd)				
	SE 30.1150... hbd	1150		162,30 €	188,90 €
	nach Maß SE 30..... hbd (Achismaß in Bestellnr. ergänzen)			auf Anfrage	

Duschhandläufe aus Edelstahl

Brausehalter aus Polyamid

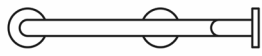
Bestellnummer

Achsmaße

Bruttopreise (Oberflächen)

W1 W2 S

.62 hochglanz
.64 schwarz
.60 feinmatt
.66 weiß



behle Duschhandlauf (dh)

SE 30.760.760... dh

760

760

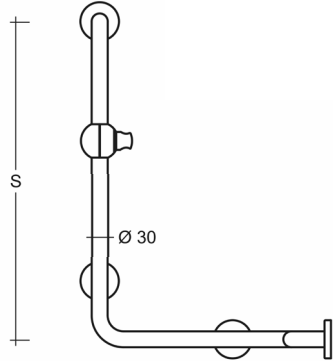
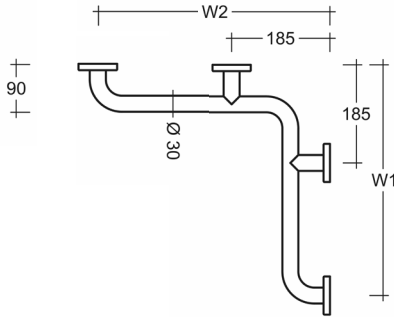
188,50 €

228,00 €

nach Maß

SE 30..... dh (Maße in Bestellnr. ergänzen)

auf Anfrage



behle Duschhandlauf (db...) mit Brausehalterstange

SE 30.760.760.1150... dbl

760

760

1150

336,90 €

403,00 €

SE 30.760.760.1150... dbr

760

760

1150

336,90 €

403,00 €

SE 30.760.1150.1150... dbl

760

1150

1150

349,40 €

421,60 €

SE 30.760.1150.1150... dbr

760

1150

1150

349,40 €

421,60 €

SE 30.1150.760.1150... dbl

1150

760

1150

349,40 €

421,60 €

SE 30.1150.760.1150... dbr

1150

760

1150

349,40 €

421,60 €

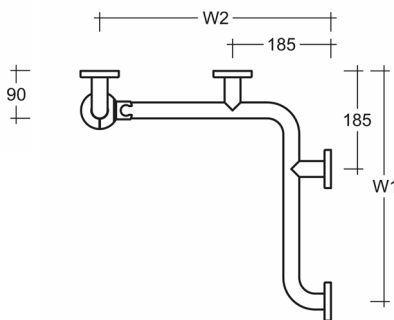
nach Maß

SE 30..... dbl (Maße in Bestellnr. ergänzen)

SE 30..... dbr (Maße in Bestellnr. ergänzen)

auf Anfrage

auf Anfrage



(Brausestange links)

Klappsitze aus Edelstahl

Sitz und Rückenlehne aus HPL Platten

Bestellnummer

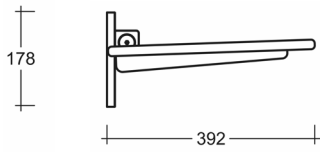
Ausladung

Bruttopreise (Oberflächen)

A

.60 feinmatt

.62 hochglanz
.64 schwarz
.66 weiß

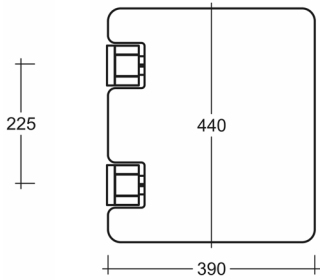


mit Polsterung (PUR)

behle Klappsitz (ksp)¹⁾
(Befestigungen Seite 20)

SE 18.440.390.64 ksp

844,30 €



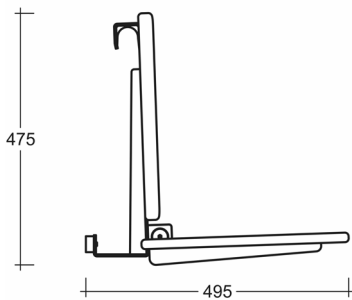
ohne Polsterung

behle Klappsitz (ks)¹⁾
(Befestigungen Seite 20)

SE 13.440.390.60 ks

730,70 €

784,90 €

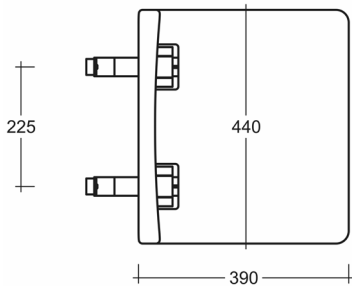


mit Polsterung (PUR)

behle Einhängesitz (esp)

SE 18.440.390.64 esp

1.060,10 €



ohne Polsterung

behle Einhängesitz (es)

SE 13.440.390.60 es

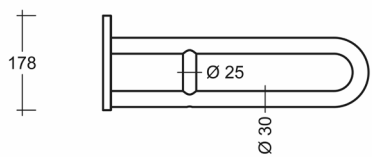
854,40 €

907,30 €

¹⁾Vormontage Unterkonstruktion mit Abdeckkappe s. S. 21

Stützgriffe aus Edelstahl

Bestellnummer	Ausladung	Bruttopreise (Oberflächen)	
	A	.60 feinmatt	.62 hochglanz .64 schwarz .66 weiß

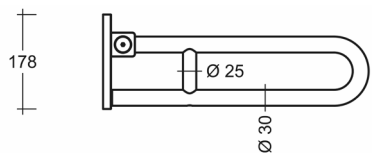


behle Stützgriff (sg)¹⁾ (Befestigungen Seite 20)

SE 30.600... sg	600	252,20 €	279,50 €
SE 30.700... sg	700	257,90 €	287,80 €
SE 30.850... sg	850	269,20 €	304,40 €




nach Maß
SE 30... sg (Außenmaß in Bestellnr. ergänzen) auf Anfrage

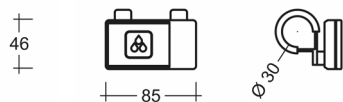


behle Stützklappgriff (kg)¹⁾ (Befestigungen Seite 20)

SE 30.600... kg	600	470,10 €	523,80 €
SE 30.700... kg	700	475,60 €	531,90 €
SE 30.850... kg	850	486,50 €	548,10 €



nach Maß
SE 30... kg (Außenmaß in Bestellnr. ergänzen) auf Anfrage



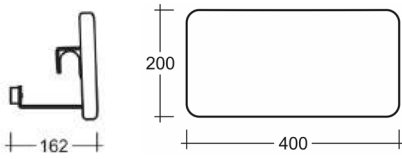
behle Funksender (fsz)

SE 30.85.46.64 fsz auf Anfrage



Rückenstütze und Wandhalter

Bestellnummer	Achsmaße	Bruttopreise (Oberflächen)	
	B	.60 feinmatt	.62 hochglanz .64 schwarz .66 weiß

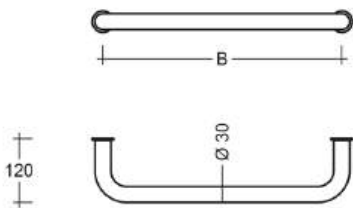


behle Rückenstütze (rsp) mit Polsterung (PUR) abnehmbar

SE 18.400.200.64 rsp

320,30 €

zum Einhängen in behle Halter Art. Nr. SE 32.700... hrs
(zusätzlich wie unten stehend bestellen)



behle Wandhalter für Rückenstütze (hrs) aus Edelstahl mit dekorativen Stützrosetten

SE 32.700.1... hrs

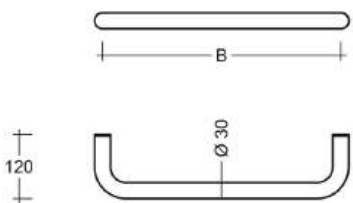
700

70,50 €

86,50 €

nach Maß
SE 32...1... hrs (Achismaß in Bestellnr. ergänzen)

auf Anfrage



behle Wandhalter für Rückenstütze (hrs) aus Edelstahl ohne Stützrosetten

SE 32.700.0... hrs

700

66,70 €

81,90 €

nach Maß
SE 32...0... hrs (Achismaß in Bestellnr. ergänzen)

auf Anfrage

Vorhangstangen aus Edelstahl

Bestellnummer

Achsmaße

Bruttopreise (Oberflächen)

W/W1

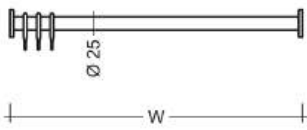
W2

S



.60 feinmatt

.62 hochglanz
.64 schwarz
.66 weiß



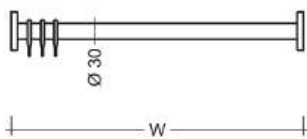
behle Vorhangstange (vsg) Ø 25, inkl. Vorhangeringe

SE 25.900... vsg	900			9	87,00 €	105,30 €
SE 25.1000... vsg	1000			10	91,00 €	110,80 €
SE 25.1200... vsg	1200			12	94,60 €	117,40 €
SE 25.1500... vsg	1500			15	106,60 €	133,90 €
SE 25.1700... vsg	1700			17	114,60 €	145,00 €

nach Maß

SE 25... vsg (Maß in Bestellnr. ergänzen)

auf Anfrage



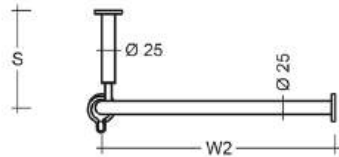
behle Vorhangstange (vsg) Ø 30, inkl. Vorhangeringe

SE 30.900... vsg	900			9	93,50 €	111,70 €
SE 30.1000... vsg	1000			10	97,50 €	117,20 €
SE 30.1200... vsg	1200			12	101,10 €	123,90 €
SE 30.1500... vsg	1500			15	113,00 €	140,40 €
SE 30.1700... vsg	1700			17	121,00 €	151,40 €

nach Maß

SE 30... vsg (Maß in Bestellnr. ergänzen)

auf Anfrage



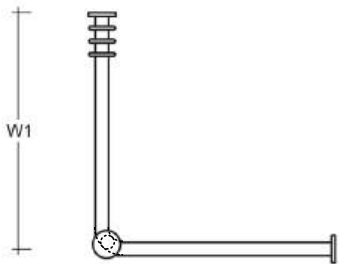
behle Vorhangstange (vsw) Winkel, Ø 25, inkl. Vorhangeringe

SE 25.900.900.500... vsw	900	900	500	18	202,00 €	247,60 €
SE 25.1000.1000.500... vsw	1000	1000	500	20	208,40 €	258,20 €
SE 25.1200.1200.500... vsw	1200	1200	500	24	220,40 €	275,10 €
SE 25.1500.1500.500... vsw	1500	1500	500	30	243,20 €	307,00 €

nach Maß

SE 25... vsw (Maße in Bestellnr. ergänzen)

auf Anfrage



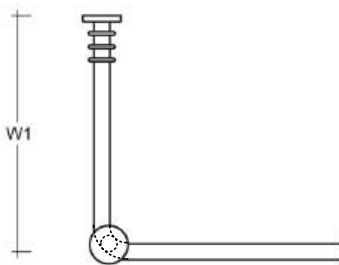
behle Vorhangstange (vsw) Winkel, Ø 30, inkl. Vorhangeringe

SE 30.900.900.500... vsw	900	900	500	18	213,90 €	259,50 €
SE 30.1000.1000.500... vsw	1000	1000	500	20	221,90 €	270,60 €
SE 30.1200.1200.500... vsw	1200	1200	500	24	233,50 €	288,20 €
SE 30.1500.1500.500... vsw	1500	1500	500	30	257,50 €	321,30 €

nach Maß

SE 30... vsw (Maße in Bestellnr. ergänzen)

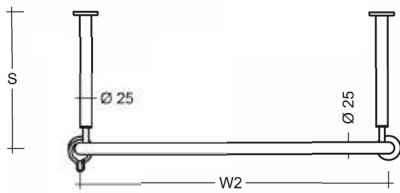
auf Anfrage



Vorhangstangen aus Edelstahl

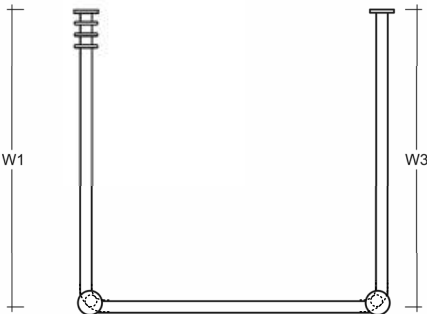
Duschvorhänge aus Polyester

Bestellnummer	Achismaße			S	☉	Bruttopreise (Oberflächen)	
	W1/W3	W2				.60 feinmatt	.62 hochglanz .64 schwarz .66 weiß



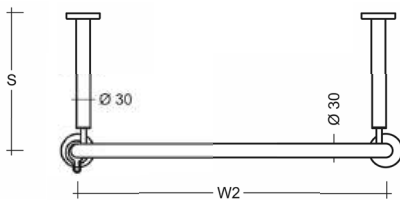
behle Vorhangstange (vsu) u-Form, Ø 25, inkl. Vorhangringe

SE 25.1000.1000.1000.500... vsu	1000	1000	500	30	326,60 €	399,60 €
SE 25.1200.1200.1200.500... vsu	1200	1200	500	36	340,30 €	423,10 €
SE 25.1500.1500.1500.500... vsu	1500	1500	500	45	375,10 €	471,60 €



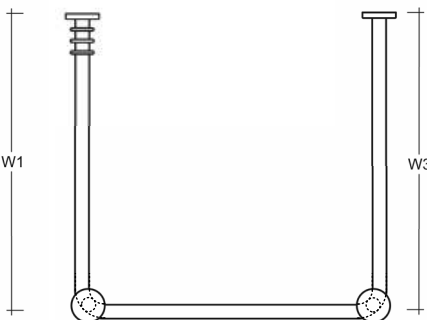
nach Maß
SE 25... vsu (Maße in Bestellnr. ergänzen)

auf Anfrage



behle Vorhangstange (vsu) u-Form, Ø 30, inkl. Vorhangringe

SE 30.1000.1000.1000.500... vsu	1000	1000	500	30	339,30 €	416,90 €
SE 30.1200.1200.1200.500... vsu	1200	1200	500	36	354,50 €	441,20 €
SE 30.1500.1500.1500.500... vsu	1500	1500	500	45	390,50 €	490,80 €



nach Maß
SE 30... vsu (Maße in Bestellnr. ergänzen)

auf Anfrage



Ø 36.5




6.6

behle Duschvorhangring (vrz)

SE 30.64 vrz

1,00 €



behle Duschvorhänge (dvz) mit Ösen für Vorhangringe

	B	H	Ösen	Polyester
SE 30.1200.2000.1.81 dvz (f. Achsmaß Vorhangstange 900 mm)	1200	2000	9	84,90 €
SE 30.1500.2000.1.81 dvz (f. Achsmaß Vorhangstange 1000 mm)	1500	2000	10	87,40 €
SE 30.1800.2000.1.81 dvz (f. Achsmaß Vorhangstange 1200 mm)	1800	2000	12	112,10 €
SE 30.2300.2000.1.81 dvz (f. Achsmaß Vorhangstange 1500 mm)	2300	2000	15	116,30 €
SE 30.2500.2000.1.81 dvz (f. Achsmaß Vorhangstange 1700 mm)	2500	2000	17	121,60 €

Handtuch-/Badetuchhalter aus Edelstahl mit Rosetten

Bestellnummer	Achsmaße	Bruttopreise (Oberflächen)	
	B	.60 feinmatt	.62 hochglanz .64 schwarz .66 weiß

+ 77 +		behle Handtuch-/ Badetuchhalter (bh)			
		Ø 21, mit Rosetten			
		SE 21.200... bh	200	52,40 €	63,10 €
		SE 21.300... bh	300	56,10 €	68,20 €
		SE 21.350... bh	350	58,00 €	71,60 €
		SE 21.400... bh	400	59,70 €	73,30 €
		SE 21.600... bh	600	66,90 €	83,60 €
		SE 21.800... bh	800	74,10 €	93,90 €
		SE 21.1000... bh	1000	75,80 €	104,10 €
		nach Maß			
		SE 21... bh (Achismaß in Bestellnr. ergänzen)		auf Anfrage	

+ 82 +		behle Handtuch-/ Badetuchhalter (bh)			
		Ø 25, mit Rosetten			
		SE 25.200... bh	200	51,70 €	62,30 €
		SE 25.300... bh	300	54,50 €	66,70 €
		SE 25.350... bh	350	56,10 €	69,70 €
		SE 25.400... bh	400	58,00 €	71,60 €
		SE 25.600... bh	600	63,70 €	80,40 €
		SE 25.800... bh	800	69,30 €	89,10 €
		SE 25.1000... bh	1000	75,10 €	97,90 €
		nach Maß			
		SE 25... bh (Achismaß in Bestellnr. ergänzen)		auf Anfrage	

+ 90 +		behle Handtuch-/ Badetuchhalter (bh)			
		Ø 30, mit Rosetten			
		SE 30.200... bh	200	54,30 €	65,00 €
		SE 30.300... bh	300	54,30 €	66,50 €
		SE 30.350... bh	350	56,60 €	70,30 €
		SE 30.400... bh	400	60,00 €	73,70 €
		SE 30.600... bh	600	66,50 €	83,20 €
		SE 30.800... bh	800	73,00 €	92,70 €
		SE 30.1000... bh	1000	79,40 €	102,20 €
		nach Maß			
		SE 30... bh (Achismaß in Bestellnr. ergänzen)		auf Anfrage	

Handtuch-/Badetuchhalter aus Edelstahl mit dekorativen Stützrosetten

		Bestellnummer	Achsmaße	Bruttopreise (Oberflächen)	
			B	.60 feinmatt	.62 hochglanz .64 schwarz .66 weiß
67		behle Handtuch-/ Badetuchhalter (bh) Ø 16, mit dekorativen Stützrosetten			
		SE 16.200.1... bh	200	35,30 €	42,90 €
		SE 16.300.1... bh	300	38,20 €	47,30 €
		SE 16.350.1... bh	350	39,70 €	50,30 €
		SE 16.400.1... bh	400	41,60 €	52,20 €
		SE 16.600.1... bh	600	47,30 €	61,00 €
		SE 16.800.1... bh	800	53,00 €	69,70 €
		SE 16.1000.1... bh	1000	58,70 €	78,40 €
		nach Maß			
		SE 16...1.. bh (Achismaß in Bestellnr. ergänzen)		auf Anfrage	
72		behle Handtuch-/ Badetuchhalter (bh) Ø 21, mit dekorativen Stützrosetten			
		SE 21.200.1... bh	200	38,20 €	45,80 €
		SE 21.300.1... bh	300	41,80 €	50,90 €
		SE 21.350.1... bh	350	43,70 €	54,30 €
		SE 21.400.1... bh	400	45,40 €	56,10 €
		SE 21.600.1... bh	600	52,60 €	66,30 €
		SE 21.800.1... bh	800	59,80 €	76,60 €
		SE 21.1000.1... bh	1000	61,60 €	86,80 €
		nach Maß			
		SE 21...1.. bh (Achismaß in Bestellnr. ergänzen)		auf Anfrage	
77		behle Handtuch-/ Badetuchhalter (bh) Ø 25, mit dekorativen Stützrosetten			
		SE 25.200.1... bh	200	39,70 €	47,30 €
		SE 25.300.1... bh	300	42,60 €	51,70 €
		SE 25.350.1... bh	350	44,10 €	54,70 €
		SE 25.400.1... bh	400	46,00 €	56,60 €
		SE 25.600.1... bh	600	51,70 €	65,40 €
		SE 25.800.1... bh	800	57,40 €	74,10 €
		SE 25.1000.1... bh	1000	63,10 €	82,80 €
		nach Maß			
		SE 25...1.. bh (Achismaß in Bestellnr. ergänzen)		auf Anfrage	
82		behle Handtuch-/ Badetuchhalter (bh) Ø 30, mit dekorativen Stützrosetten			
		SE 30.200.1... bh	200	40,50 €	48,10 €
		SE 30.300.1... bh	300	40,50 €	49,60 €
		SE 30.350.1... bh	350	42,70 €	53,40 €
		SE 30.400.1... bh	400	46,20 €	56,80 €
		SE 30.600.1... bh	600	52,60 €	66,30 €
		SE 30.800.1... bh	800	59,10 €	75,80 €
		SE 30.1000.1... bh	1000	65,60 €	85,30 €
		nach Maß			
		SE 30...1.. bh (Achismaß in Bestellnr. ergänzen)		auf Anfrage	

Handtuch-/Badetuchhalter aus Edelstahl

ohne Rosetten

	Bestellnummer	Achsmaße	Bruttopreise (Oberflächen)	
		B	.60 feinmatt	.62 hochglanz .64 schwarz .66 weiß
	behle Handtuch-/ Badetuchhalter (bh) Ø 16, ohne Rosetten			
	SE 16.200.0... bh	200	31,90 €	38,00 €
	SE 16.300.0... bh	300	34,70 €	42,30 €
	SE 16.350.0... bh	350	36,30 €	45,40 €
	SE 16.400.0... bh	400	38,20 €	47,30 €
	SE 16.600.0... bh	600	43,90 €	56,00 €
	SE 16.800.0... bh	800	49,60 €	64,80 €
	SE 16.1000.0... bh	1000	55,30 €	73,50 €
	nach Maß			
	SE 16...0.. bh (Achismaß in Bestellnr. ergänzen)		auf Anfrage	
	behle Handtuch-/ Badetuchhalter (bh) Ø 21, ohne Rosetten			
	SE 21.200.0... bh	200	34,80 €	40,80 €
	SE 21.300.0... bh	300	38,40 €	46,00 €
	SE 21.350.0... bh	350	40,30 €	49,40 €
	SE 21.400.0... bh	400	42,00 €	51,10 €
	SE 21.600.0... bh	600	49,20 €	61,40 €
	SE 21.800.0... bh	800	56,40 €	71,60 €
	SE 21.1000.0... bh	1000	63,70 €	81,90 €
	nach Maß			
	SE 21...0.. bh (Achismaß in Bestellnr. ergänzen)		auf Anfrage	
	behle Handtuch-/ Badetuchhalter (bh) Ø 25, ohne Rosetten			
	SE 25.200.0... bh	200	36,30 €	42,40 €
	SE 25.300.0... bh	300	39,10 €	46,70 €
	SE 25.350.0... bh	350	40,70 €	49,80 €
	SE 25.400.0... bh	400	42,60 €	51,70 €
	SE 25.600.0... bh	600	48,30 €	60,40 €
	SE 25.800.0... bh	800	54,00 €	69,20 €
	SE 25.1000.0... bh	1000	59,70 €	77,90 €
	nach Maß			
	SE 25...0.. bh (Achismaß in Bestellnr. ergänzen)		auf Anfrage	
	behle Handtuch-/ Badetuchhalter (bh) Ø 30, ohne Rosetten			
	SE 30.200.0... bh	200	36,70 €	42,70 €
	SE 30.300.0... bh	300	36,70 €	44,30 €
	SE 30.350.0... bh	350	38,90 €	48,10 €
	SE 30.400.0... bh	400	42,40 €	51,50 €
	SE 30.600.0... bh	600	48,80 €	61,00 €
	SE 30.800.0... bh	800	55,30 €	70,50 €
	SE 30.1000.0... bh	1000	61,80 €	80,00 €
	nach Maß			
	SE 30...0.. bh (Achismaß in Bestellnr. ergänzen)		auf Anfrage	

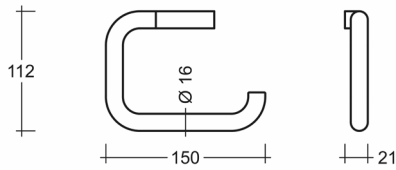
WC - Papierhalter aus Edelstahl

Aufsteckteil aus Polyamid

Bestellnummer

Bruttopreise (Oberflächen)

.62 hochglanz
.64 schwarz
.60 feinmatt .66 weiß

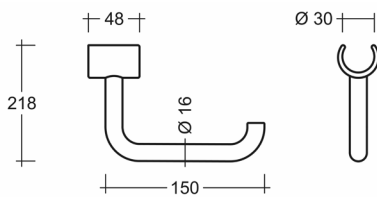


behle WC-Papierhalter (ph)

SE 16.150... ph

64,40 €

73,10 €

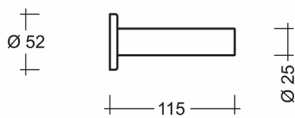


**behle WC-Papierhalter (phz)
zum Aufstecken**

SE 16.150.5... phz

36,10 €

40,70 €

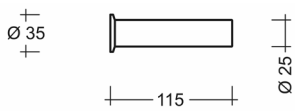


**behle WC-Reservepapierhalter (rp)
mit Rosette**

SE 25.115... rp

31,40 €

36,70 €

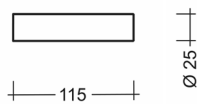


**behle WC-Reservepapierhalter (rp)
mit dekorativer Stützrosette**

SE 25.115.1... rp

25,50 €

29,30 €

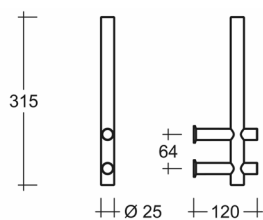


**behle WC-Reservepapierhalter (rp)
ohne Rosette**

SE 25.115.0... rp

23,80 €

26,80 €

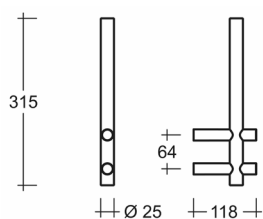


**behle WC-Reservepapierhalter (rp)
mit dekorativen Stützrosetten**

SE 25.315.1... rp

75,60 €

92,30 €



**behle WC-Reservepapierhalter (rp)
ohne Stützrosetten**

SE 25.315.0... rp

72,20 €

87,40 €

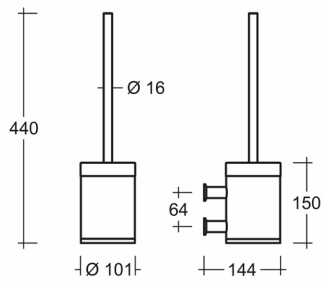
WC - Bürstengarnituren aus Edelstahl

Behältereinsatz aus Polyamid

Bestellnummer

Bruttopreise (Oberflächen)

.62 hochglanz
.64 schwarz
.60 feinmatt .66 weiß

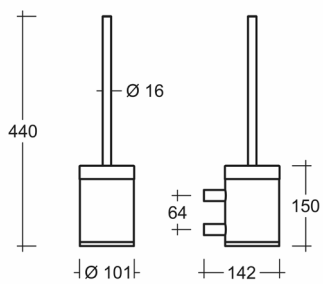


**behle WC-Bürstengarnitur (bgw)
mit dekorativen Stützrosetten**

SE 81.101.1... bgw

123,30 €

138,50 €

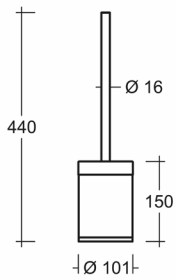


**behle WC-Bürstengarnitur (bgw)
ohne Stützrosetten**

SE 81.101.0... bgw

119,90 €

133,60 €

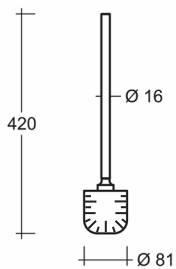


**behle WC-Bürstengarnitur (bgs)
stehend**

SE 81.101... bgs

95,40 €

104,30 €

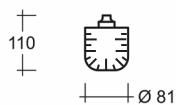


behle WC-Bürste (sbz)

SE 81.310... sbz

31,00 €

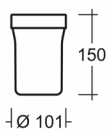
35,50 €



behle WC-Bürstenkopf (bkz)

SE 81.64 bkz

11,40 €



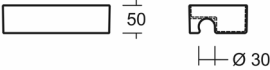
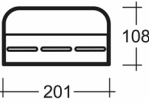
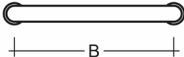
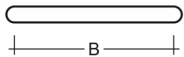




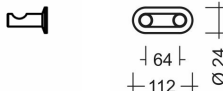

behle Behältereinsatz für WC-Bürste (bez)

SE 81.64 bez

27,40 €

Halter Lotionbox / Wandhaken aus Edelstahl

Lotionbox aus Polyamid

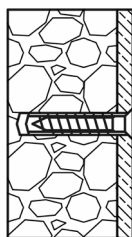
		Bestellnummer	Achsmaße	Bruttopreise (Oberflächen)	
			B	.62 hochglanz .64 schwarz .60 feinmatt .66 weiß	
		behle Lotionbox (lbz) zum Aufstecken SE 31.201.64 lbz			41,80 €
					
		behle Halter für Lotionbox (lbh) mit dekorativen Stützrosetten SE 31.300.1... lbh nach Maß SE 31...1.. lbh (Achismaß in Bestellnr. ergänzen)	300	44,30 €	57,20 €
		behle Halter für Lotionbox (lbh) ohne Stützrosetten SE 31.300.0... lbh nach Maß SE 31...0.. lbh (Achismaß in Bestellnr. ergänzen)	300	40,50 €	48,10 €
		behle Garderobenhaken (gh) mit dekorativer Stützrosette SE 16.82.1... gh		27,50 €	29,10 €
		behle Garderobenhaken (gh) ohne Rosette SE 16.82.0... gh		25,80 €	26,60 €
		behle Wandhaken (wh) mit dekorativer Stützrosette SE 12.37.1... wh		19,20 €	20,70 €
		behle Wandhaken (wh) ohne Rosette SE 12.37.0... wh		17,50 €	18,20 €
		behle Doppelwandhaken (dw) mit dekorativer Stützrosette SE 12.37.1... dw		32,70 €	35,00 €
					

Montagesets

für Stützgriffe, Stützklappgriffe und Klappsitze

Bestellnummer

Bruttopreise



behle Montageset für Vollstein

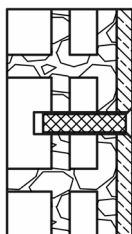
SE 410.90 vs

17,20 €

- bestehend aus

2 Edelstahlschrauben 10 x 90 mm

2 Dübel, Fischer DuoPower 12 x 60 mm



behle Montageset für Lochstein

SE 410.30 ls

28,40 €

- bestehend aus

2 Edelstahlschrauben M10 x 30 mm

2 Siebhülsen, Fischer FIS H 20 x 85 K

2 Innengewindehülsen, Fischer FIS E 15 x 85 mm




behle Montageset für Holz

SE 410.90 ho

6,60 €

- bestehend aus

2 Edelstahlschrauben 10 x 90 mm



behle Montageset für Stahl

SE 410.60 st

5,10 €

- bestehend aus

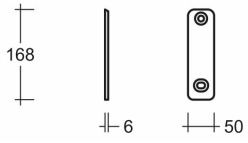
2 Edelstahlschrauben M10 x 60 mm

Vormontage Stützgriffe und Klappsitze

Bestellnummer

Bruttopreise (Oberflächen)

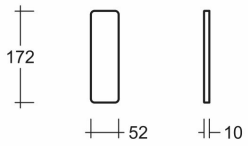
.62 hochglanz
.64 schwarz
.60 feinmatt .66 weiß



behle Unterkonstruktion (ukz) aus Edelstahl

SE 15.168.50 ukz

43,10 €



behle Abdeckkappe (akz) aus Edelstahl

SE 15.172.52... akz

7,50 €

9,15 €



ZERTIFIKAT

Nr. Z1 124729 0001 Rev. 00

Zertifikatsinhaber: **Böhle Beschläge GmbH & Co. KG**
Auf der Schanze 8
34454 Bad Arolsen
DEUTSCHLAND



Produkt: **Sanitärhilfen**
Das Produkt wurde auf freiwilliger Basis auf die Einhaltung der grundlegenden Anforderungen geprüft und kann mit dem oben abgebildeten Prüfzeichen gekennzeichnet werden. Eine Veränderung der Darstellung des Prüfzeichens ist nicht erlaubt. Die Übertragung eines Zertifikates durch den Zertifikatsinhaber an Dritte ist unzulässig. Das Zertifikat ist gültig bis zum angegebenen Zeitpunkt, sofern es nicht früher gekündigt wird. Alle anwendbaren Anforderungen der Prüf-, Zertifizierungs-, Validierungs- und Verifizierungsordnung der TÜV SÜD Gruppe müssen erfüllt sein. Details siehe bitte: www.tuvsud.com/ps-zert

Prüfbericht Nr.: 713313319

Gültig bis: 2029-03-05

Datum, 2024-03-08

(Michael Steinmann)



ZERTIFIKAT • CERTIFICADO • CERTIFICAT • 認證證書 • CERTIFICATE



ZERTIFIKAT

Nr. Z1 124729 0001 Rev. 00

Modell(e): **Griffsystem aus Edelstahl;**
Typen:
Haltegriff SE 25... hg,
Haltegriff SE 30... hg,
Winkelgriff 90° SE 30... wg,
Winkelgriff 135° SE 30... wsl / wsr,
Winkelgriff 90° SE 30... wgl/wgr,
Duschhandlauf SE 30... dh,
Brausehalterstange SE 30... hgb,
Brausehalterstange SE 30... hbd,
Winkelgriff 90° mit Brausehalter SE 30... wbl/wbr,
Duschhandlauf mit Brausehalterstange SE 30... dbl/dbr,
Stützgriff SE 30... sg,
Stützklappgriff SE 30... kg

Kenndaten:
Oberflächen / Farben
SE xx.xxx.60 xx Edelstahl feinn matt poliert
SE xx.xxx.62 xx Edelstahl hochglanz poliert
SE xx.xxx.64 xx Edelstahl pulverbeschichtet RAL 9005 schwarz Feinstruktur matt
SE xx.xxx.66 xx Edelstahl pulverbeschichtet RAL 9010 reinweiss Feinstruktur matt

Haltegriff SE 25... hg

Bezeichnung	Artikel Nr.	B [mm]	Maximale Belastung
Haltegriff Ø 25 mm	SE 25.200.xx hg	200	100 kg
	SE 25.300.xx hg	300	
	SE 25.350.xx hg	350	
	SE 25.400.xx hg	400	
	SE 25.600.xx hg	600	
	SE 25.800.xx hg	800	

Haltegriff SE 30... hg

Bezeichnung	Artikel Nr.	B [mm]	Maximale Belastung
Haltegriff Ø 30 mm	SE 30.200.xx hg	200	150 kg
	SE 30.300.xx hg	300	
	SE 30.350.xx hg	350	
	SE 30.400.xx hg	400	
	SE 30.600.xx hg	600	
	SE 30.800.xx hg	800	
	SE 30.1000.xx hg	1000	



ZERTIFIKAT • CERTIFICADO • CERTIFICAT • 認證證書 • CERTIFICATE



ZERTIFIKAT

Nr. Z1 124729 0001 Rev. 00

Winkelgriff 90° SE 30... wg

Bezeichnung	Artikel Nr.	W [mm]	S [mm]	Maximale Belastung
Winkelgriff 90° Ø 30 mm	SE 30.300.300.xx wg	300	300	150 kg

Winkelgriff 135° SE 30... wsl/wsr

Bezeichnung	Artikel Nr.	W [mm]	S [mm]	Maximale Belastung
Winkelgriff 135° Ø 30 mm	SE 30.400.400.xx wsl	400	400	150 kg
	SE 30.400.400.xx wsr	400	400	
	SE 30.500.300.xx wsl	500	300	
	SE 30.500.300.xx wsr	500	300	

Winkelgriff 90° SE 30... wgl/wgr

Bezeichnung	Artikel Nr.	W [mm]	S [mm]	Maximale Belastung
Winkelgriff 90° Ø 30 mm	SE 30.300.600.xx wgl	300	600	150 kg
	SE 30.300.600.xx wgr	300	600	
	SE 30.400.900.xx wgl	400	900	
	SE 30.400.900.xx wgr	400	900	
	SE 30.500.750.xx wgl	500	750	
	SE 30.500.750.xx wgr	500	750	
	SE 30.500.1000.xx wgl	500	1000	
	SE 30.500.1000.xx wgr	500	1000	
	SE 30.600.1000.xx wgl	600	1000	
	SE 30.600.1000.xx wgr	600	1000	
	SE 30.600.1000.xx wgr	600	1000	

Winkelgriff 90° mit Brausehalter SE 30... wbl/wbr

Bezeichnung	Artikel Nr.	W [mm]	S [mm]	Maximale Belastung
Winkelgriff 90° mit Brausehalter Ø 30 mm	SE 30.600.1150.xx wbl	600	1150	150 kg
	SE 30.600.1150.xx wbr	600	1150	

Duschhandlauf SE 30... dh

Bezeichnung	Artikel Nr.	W1 [mm]	W2 [mm]	Maximale Belastung
Duschhandlauf Ø 30 mm	SE 30.760.760.xx dh	760	760	150 kg
	SE 30.1150.1150.xx dh	1150	1150	



ZERTIFIKAT

Nr. Z1 124729 0001 Rev. 00

Brausehalterstange SE 30... hgb

Bezeichnung	Artikel Nr.	B [mm]	Maximale Belastung
Brausehalterstange Ø 30 mm	SE 30.600.xx hgb	600	150 kg
	SE 30.900.xx hgb	900	
	SE 30.1150.xx hgb	1150	

Brausehalterstange SE 30... hbd

Bezeichnung	Artikel Nr.	S [mm]	Maximale Belastung
Brausehalterstange Ø 30 mm	SE 30.1150.xx hbd	1150	150 kg

Duschhandlauf mit Brausehalterstange SE 30... dbl/dbr

Bezeichnung	Artikel Nr.	W1 [mm]	W2 [mm]	S [mm]	Maximale Belastung
Duschhandlauf mit Brausehalterstange Ø 30 mm	SE 30.760.760.1150.xx dbl	760	760	1150	150 kg
	SE 30.760.760.1150.xx dbr	760	760	1150	
	SE 30.760.1150.1150.xx dbl	760	1150	1150	
	SE 30.760.1150.1150.xx dbr	760	1150	1150	
	SE 30.1150.760.1150.xx dbl	1150	760	1150	
	SE 30.1150.760.1150.xx dbr	1150	760	1150	
	SE 30.1150.1150.1150.xx dbl	1150	1150	1150	
	SE 30.1150.1150.1150.xx dbr	1150	1150	1150	

Stützgriff SE 30... sg

Bezeichnung	Artikel Nr.	A [mm]	Maximale Belastung
Stützgriff Ø 30 mm	SE 30.600.xx sg	600	125 kg
	SE 30.700.xx sg	700	
	SE 30.850.xx sg	850	

Stützklappgriff SE 30... kg

Bezeichnung	Artikel Nr.	A [mm]	S [mm]	Maximale Belastung
Stützklappgriff Ø 30 mm	SE 30.600.xx kg	600	683,5	125 kg
	SE 30.700.xx kg	700	783,5	
	SE 30.850.xx kg	850	933,5	

Geprüft nach: ISO 17966:2016



1. Allgemeines

Für Verträge gelten ausschließlich unsere nachfolgenden Geschäftsbedingungen. Andere Bedingungen werden nicht Vertragsinhalt, auch wenn wir diesen nicht ausdrücklich widersprechen.

2. Vertragsschluß

Unsere Angebote erfolgen freibleibend, sofern sie nicht ausdrücklich als verbindlich oder fest abgegeben sind. Ein Kaufvertrag kommt erst mit unserer schriftlichen Auftragsbestätigung zustande. Nebenabreden bedürfen zu ihrer Wirksamkeit unserer schriftlichen Bestätigung. Die eventuelle Unwirksamkeit einzelner Vertragsteile berührt die Wirksamkeit der übrigen Vertragsteile nicht.

3. Preise

Vereinbart sind die bestätigten Preise, sonst die am Versandtag gültigen Preise. Alle Preise verstehen sich ab Werk Bad Arolsen und zuzüglich Mehrwertsteuer.

4. Lieferung und Liefertermine

Lieferungen erfolgen ab Werk und ab einem Warenwert von 1.000,- € franko.

Die genannten Liefertermine bezeichnen das voraussichtliche Lieferdatum, um dessen Einhaltung wir bemüht sein werden. Bei Überschreitung haben wir eine Nachfrist von drei Wochen. Erst nach Ablauf dieser Nachfrist kann der Käufer uns mit einer weiteren Nachfrist von zwei Wochen in Verzug setzen.

Im Falle des Verzuges kann der Käufer vom Vertrag zurücktreten, wenn eine Erfüllung für ihn kein Interesse hat. Auf Schadensersatz wegen Nichterfüllung oder Überschreitung von Lieferfristen haften wir nur, wenn uns diesbezüglich Vorsatz oder grobe Fahrlässigkeit zur Last fällt. Der Ersatzanspruch besteht allenfalls in Höhe des Wertes des Kaufgegenstandes.

5. Rücksendungen

Rücksendungen bedürfen unserer vorherigen Zustimmung. Die Rücknahme setzt voraus, daß wir die Ware unbeschädigt zurückerhalten. Sie ist ausgeschlossen bei Sonderanfertigungen oder maßgefertigten Teilen. Je nach Ursache, Art und Umfang der Rücksendung behalten wir uns vor, 10 bis 25 % vom Warennettowert, mindestens aber 10,- € als Bearbeitungsgebühr zu berechnen.

6. Gewährleistung

Der Käufer muß die Ware sofort nach Erhalt prüfen und uns Beanstandungen hinsichtlich Beschaffenheit und Menge unverzüglich, spätestens aber innerhalb von zwei Wochen, schriftlich mitteilen. Bei versteckten Mängeln, die erst später erkennbar werden, muß der Käufer nachweisen, daß die Beschläge fachgerecht und unter Befolgung unserer Anschlagsanleitungen montiert wurden.

Bei berechtigter Mängelrüge leisten wir wahlweise Ersatz, Nachbesserung oder nehmen die Ware gegen Erstattung des Kaufpreises zurück. Das Wahlrecht wird durch Art und Umfang der Mängel bestimmt. Ausbesserungen oder Reparaturen, die der Käufer ohne unser Einverständnis an beanstandeter Ware durchgeführt hat oder durchführen läßt, werden von uns nicht vergütet.

Bei Mängeln an Sonderanfertigungen, die nach Zeichnung oder Vorstellung des Käufers ausgeführt werden, haften wir nur für Rohstoffmängel und Verarbeitung entsprechend dem Stand der Technik.

7. Haftung

Unsere Haftung wegen Schäden und Mangelfolgeschäden aufgrund fehlender zugesicherter Eigenschaften gegenüber Vollkaufleuten ist ausgeschlossen.

Der Verwender haftet nur für eigenes grob fahrlässiges oder vorsätzliches Verschulden.

8. Zahlungsbedingungen

Unsere Rechnungen sind zahlbar innerhalb von 30 Tagen nach Rechnungsdatum netto. Bei Überschreitung des Zahlungsziels sind wir auch ohne Mahnung berechtigt, den jeweiligen Debetzinssatz zu verlangen. Wechsel, Schecks und andere Anweisungspapiere werden nur unter Vorbehalt zahlungshalber entgegengenommen. Diskont- und Einziehungskosten gehen zu Lasten des Käufers.

Gerät der Käufer mit der Zahlung in Verzug, werden unsere sämtlichen gegen ihn bestehenden Forderungen sofort fällig. Im übrigen sind wir berechtigt, für unterwegs befindliche und noch folgende Lieferungen aus laufenden Geschäften Vorauskasse zu fordern. Gleiches gilt für Scheck- und Wechselproteste.

Eine Aufrechnung gegen unsere Forderung ist nur mit unbestrittenen oder rechtskräftig festgestellten Forderungen zulässig. Ein Zurückbehaltungs- oder Leistungsverweigerungsrecht des Bestellers ist nur gegeben, wenn der Besteller aus eigenem Recht titulierte oder anerkannte Gegenansprüche hat.

9. Eigentumsvorbehalt

Das Eigentum an sämtlichen von uns gelieferten Waren sowie an den aus ihrer Be- und Verarbeitung entstehenden Sachen behalten wir uns bis zur vollständigen Erfüllung aller uns gegen den Käufer zustehenden Forderungen vor.

Der Käufer tritt seine Forderung aus einem Weiterkauf der Vorbehaltsware von Anfang an zumindest in der Höhe unserer Forderung gegen ihn an uns ab. Wird die Vorbehaltsware in verarbeitetem Zustand oder zusammen mit anderen Waren zu einem Gesamtpreis vom Käufer veräußert, so tritt er seine Ansprüche gegen Dritte ebenfalls bis zur Höhe unserer Forderung an uns ab. Wir nehmen die Abtretung an. Der Käufer ist zur Einziehung der abgetretenen Forderung solange berechtigt, als er seinen uns gegenüber bestehenden Verpflichtungen nachkommt. Auf unser Verlangen ist er verpflichtet, die Abtretung schriftlich zu bestätigen, die Drittschuldner anzugeben und diesen die Abtretung anzuzeigen.

Über Zwangsvollstreckungsmaßnahmen Dritter in die Vorbehaltsware oder in die im voraus abgetretene Forderung hat der Käufer uns unverzüglich zu unterrichten.

10. Druckfehler

Die in unseren Katalogen angegebenen Maßangaben und Abbildungen sind unverbindlich. Für Druckfehler in den Katalogen und Preislisten haften wir nicht. Konstruktive Änderungen im Interesse des technischen Fortschritts behalten wir uns vor.

11. Modellkosten

Die vom Käufer aufgewandten Kosten für Modelle oder Werkzeuge sind von uns nicht zu tragen. Die Modelle oder Werkzeuge bleiben in unserem Eigentum.

12. Erfüllungsort und Gerichtsstand

Erfüllungsort ist Bad Arolsen. Gerichtsstand ist das Amtsgericht Korbach.

13. Anwendbares Recht

Die Beziehung zwischen dem Käufer und dem Verwender untersteht ausschließlich dem Recht der Bundesrepublik Deutschland.

14. Datenschutz

Die geschäftlichen Daten des Käufers werden nach den Maßgaben der Datenschutz-Grundverordnung (DSGVO) gespeichert und verarbeitet.

15. Schlussbestimmung

Die Rechtsunwirksamkeit einzelner Bestimmungen berührt die Wirksamkeit der übrigen Bestimmungen nicht.

